


YÜZER İSKELE SİSTEMLERİ



martek[®]



PE YÜZDÜRÜCÜLER

Polietilenden üretilen modüler yüzer iskele sistemleri darbeye, sürtünmelere ve her türlü hava koşullarına karşı mukavemet gösterirler. Elektroliz sorunu yoktur, Bakım tutum gerektirmez, dengeli uzun ömürlüdür. Kolay ve hızlı montaj/demontaj özelliği vardır. Doğal Çevreye uyumlu estetik dizayna sahiptir, ultraviyole ışınlarına dayanıklıdır.

Patented



M03000

En100, Boy 100, Yükseklik 40 cm
Yüzdürmesi : 300 kg





M03002

En100, Boy 100, Yükseklik 116 cm
Yüzdürmesi : 1000kg



M03003

En36, Boy 337, Yükseklik 37 cm
Yüzdürmesi : 300 kg



M03000

M03000 modeli patentli kilit sistemi sayesinde herhangi bir metal konstrüksiyona yada yüzey kaplamasına gerek duymadan da kullanılabilir.

Metal konstrüksiyonlu yüzer iskelelerde de kullanılan bu yüzdürücü istenildiği takdirde üst üste konularak iskele yüksekliği artırılabilir. Altta 4 adet kova şeklinde boşluklar sayesinde ürünün su yüzeyine tutunması artmaktadır. Buda ürüne stabilite ve sağlamlık kazandırmaktadır.



M03002


M03002 modeli 1000 kg yüzdürmesiyle daha fazla kaldırma kuvveti gerektiren ve daha yüksek yüzer iskele çözümleri için kullanılmaktadır. İçine EPS veya PU basımı yapılarak bir kazaya uğraması sonucu içine su girse bile yüzmeye hala devam etmesi sağlanmaktadır.



M03003

Özellikle kano iskelelerinde düşük fribord istenmesinden dolayı dizayn edilmiştir. Bunun yanı sıra yakın kıyısız yüzer iskeleler ve kare kafes balık çiftliği projelerinde hem yürüme yolu hem de kafes olarak kullanılmaktadır. Üzerine her türlü modül (kulübe, jeneratör, vinç, pedestal, vb) monte edilebilir. İstenmesi durumunda içine EPS veya PU basılmaktadır.





AKSESUAR VE EKİPMANLAR



YÜRÜME YOLU

Yüzer iskele ile uyumlu ahşap, metal, plastik vb malzeme ile kaplı iskeleye girip çıkmak için kullanılan bir ekipmandır. İsteğe bağlı olarak inip kalkabilen modelleride mevcuttur. Metal konstrüksiyonu, sıcak daldırma galvaniz, krom veya alüminyum yapılabilir.



YÜKSEKLİK AYARLAMA

Özellikle gel-git olaylarının yaşandığı sularda kullanılan bir tarafı karaya sabit diğer tarafı iskeleye sabit aşağı yukarı hareket edebilen sistemdir.



TONOZ

Suyun derinliğine, altyapısına, akıntısına, gel-git olayına, hakim rüzgarına ve benzeri şartlara bağlı olarak yüzer iskeleyi zemine beton, demir gibi ağırlıklar veya vidalama yöntemi kullanılarak ve iskeleye zincir, halat, tel gibi malzemeler ile yapılan donatıdır.



GÜNEŞ ENERJİLİ LED AYDINLATMA

Led teknolojiyi su geçirmeyen solar sayesinde gündüz aldığı enerjiyi pile aktaran ve hava karardığında otomatik olarak çalışan gündüz olduğunda otomatik olarak kapanan lambadır.



KOÇ BOYNUZU

İskelede teknelerin bağlanması için sıcak daldırma galvaniz ile kaplanmış demir veya döküm, paslanmaz çelik, pirinç, plastik malzemelerden isteye bağlı üretilen üründür.



USTURMAÇA



İskeleler için özel tasarlanmış "martek" marka yumuşak PVC malzemeden yapılan düz veya köşeli olarak kullanılabilen, içleri hava ile dolu, teknelerin iskeleye yanaşması durumunda bordalarının zarar görmemesi için konulan üründür.

YÜZEY KAPLAMA



KOMPOZİT AHSAP

Ahşap kompozit ürünler, ekolojik ve uzun süreli bir çözümdür. Kaymaya karşı güvenlidir ve bakım gerektirmez. 5 Renk seçeneği ve iki farklı yüzey tasarımı ile maksimum tasarım serbestliği sağlamaktadır.



EMPRENYE AHSAP

Emprenye ahşap ürünlerimizde Tanalith-E maddesi kullanılmaktadır. Tanalith-E Avrupa ve dünya standartlarına uygun etkinliği laboratuvar ve arazi testleri ile kanıtlanmış, korozyona neden olmayan tek emprenye maddesidir.



IROKO AHSAP

Iroko suni olmayan suya ve çevre koşullarına dayanıklı, uzun yıllar kullanılabilen tamamen doğal bir yüzey kaplama ürünüdür. Iroko ürünler her doğal ahşap ürününde olduğu gibi belli aralıklarla bakım gerektirmektedir.

