





## YÜZDÜRÜCÜ KELEPÇELER


Polietilenden imal edilmiş, iç kısmı poliüretan kaplıdır. Deniz Tarama, boru hatları, zemin ıslah çalışmaları, balıkçiftlikleri vb boruların yüzdürülmesi uygulamalarında yaygın olarak kullanılmaktadır. İki parça halindedir ve sıcak daldırma galvaniz veya krom civata, somun, pul kullanılarak kolaylıkla birleştirilebilir.



**M03580**  
2580 LT  
Yüzdürmesi : 2320 kg




**M03567**  
1700 LT  
Yüzdürmesi : 1530 kg




**M03545**  
500 LT  
Yüzdürmesi : 450 kg



**M03550**  
430 LT  
Yüzdürmesi : 387 kg



**M03532**  
176 LT  
Yüzdürmesi : 160 kg



**M03528**  
120 LT  
Yüzdürmesi : 108 kg

